



Il ruolo dell'ippodromo nella filiera ippica



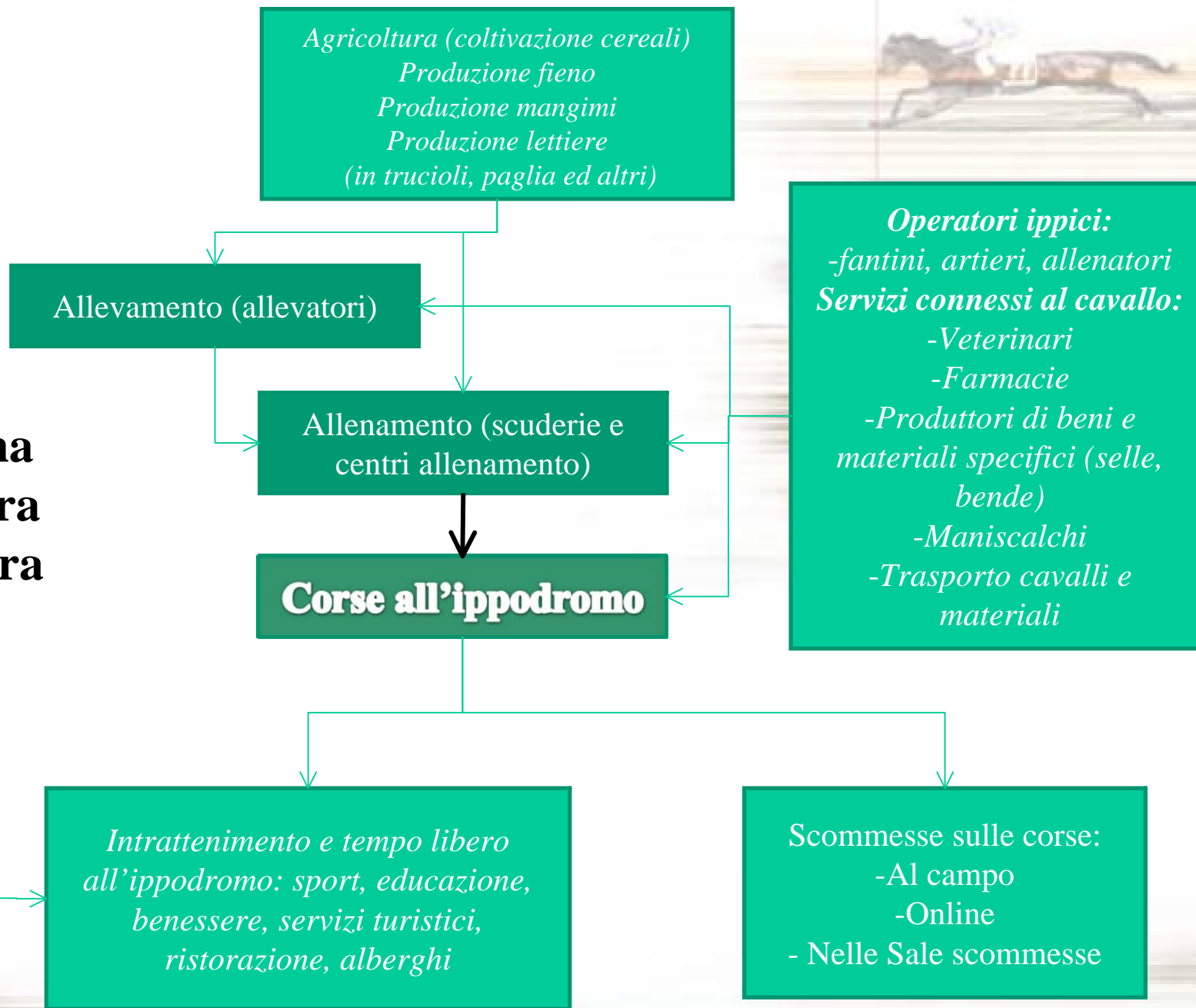


Agenda

- 1.L'ippodromo nella filiera ippica**
- 2.I portatori di interesse**
- 3.La sostenibilità economica, sociale e ambientale**



Una prima mappatura della filiera ippica





I portatori di interesse

Stakeholders





Clienti



Stakeholders		Temi chiave
Clienti	Spettatori Scommettitori Sponsor	Qualità delle strutture e dei servizi, soddisfazione e fedeltà, comunicazione, immagine aziendale, trasparenza



Comunità locale

Stakeholders		Temi chiave
Comunità locale	Popolazione Associazioni ed organizzazioni non governative Economia locale	Lavoro, tutela ambientale, sviluppo sostenibile, sinergie con il turismo e l'agricoltura



Operatori ippici

Stakeholders		Temi chiave
Operatori ippici	<ul style="list-style-type: none">• Allenatori• Artieri• Fantini• Guidatori• Proprietari di cavalli• Proprietari box• ...	Qualità delle corse, qualità dei servizi offerti dagli ippodromi, cultura ippica, lavoro



Attività economiche connesse alle corse all'ippodromo

Stakeholders		Temi chiave
Operatori diversi : <ul style="list-style-type: none">-Ristorazione-Alberghi-Servizi turistici- trasporti-Eventi	Servizi per: <ul style="list-style-type: none">-Il pubblico dell'ippodromo- gli operatori ippici in trasferta- pubblico eventi ippodromo	Sviluppo delle corse e aumento del gradimento del pubblico per lo spettacolo delle corse, Sfruttamento delle sinergie



Fornitori

Stakeholders		Temi chiave
Fornitori Delle società di corse, dei comprensori e degli operatori di servizi correlati	Beni e servizi per: <ul style="list-style-type: none">• Ippodromo• Scuderie• Centri allenamento• Soggetti economici: alberghi, ristoranti, turismo, trasporti locali	Efficienza operativa e amministrativa, solvibilità, sostenibilità.



Lavoratori

Stakeholders		Temi chiave
Lavoratori	<ul style="list-style-type: none">• Dipendenti• Collaboratori a progetto Di tutte le aziende della filiera	Sicurezza e tutela della salute, soddisfazione, crescita professionale, remunerazione equa



Esempio di stima dell'occupazione legata agli ippodromi

I dati rilevati a San Rossore confermano i risultati di uno studio europeo sul settore ippico (EPMA, 2009) che stima 1,8 lavoratori occupati per cavallo.

Il comprensorio ippico di San Rossore, che ospita circa 700 cavalli occupa fino a 650 persone, che con l'indotto superano il migliaio.

Si tratta di una quota importante della popolazione attiva della città di Pisa.



Pubblica amministrazione

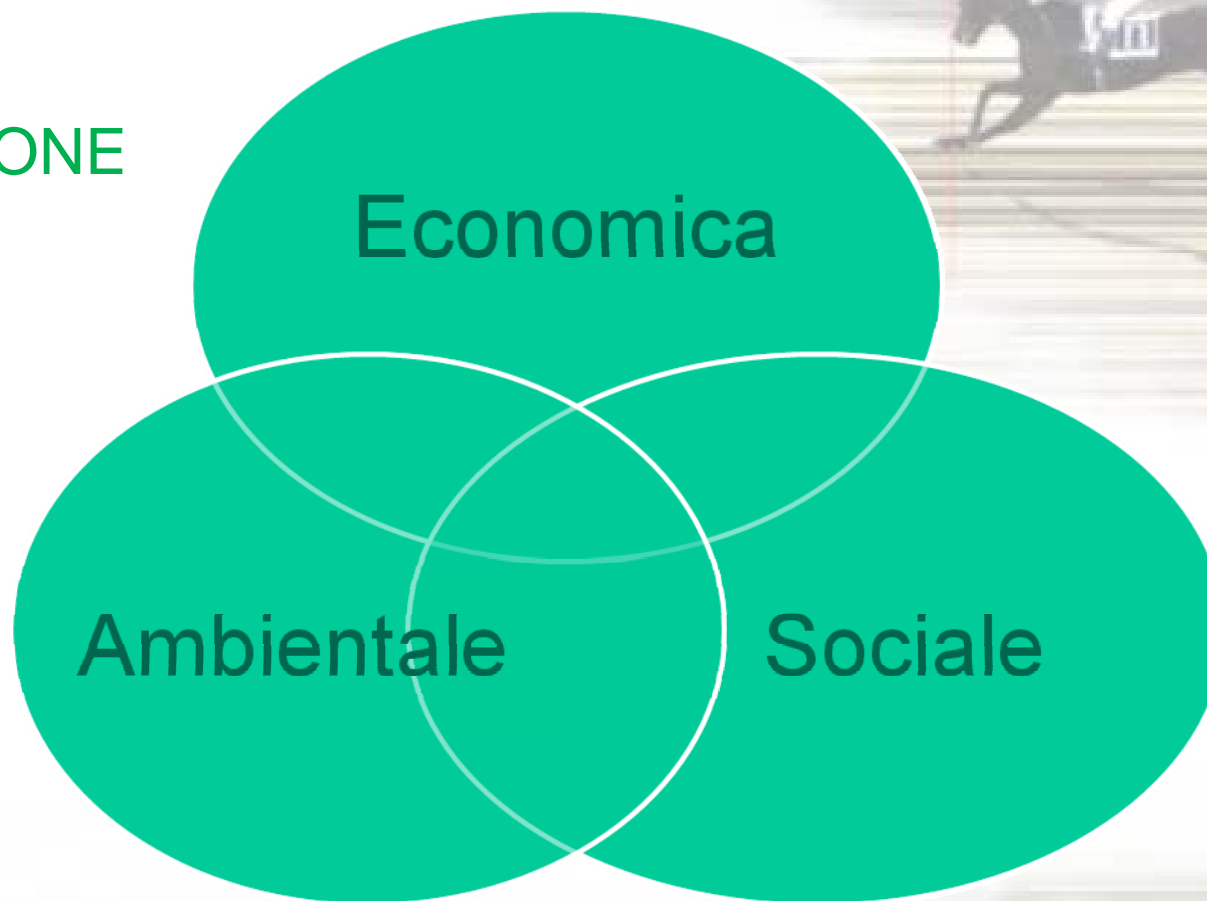
Stakeholders		Temi chiave
Pubblica Amministrazione	<ul style="list-style-type: none">• Stato• Enti locali (comuni, province, parchi)	Entrate fiscali Occupazione diffusa Sicurezza sul lavoro Salvaguardia dell'ambiente Benessere sociale ed economico

Stakeholders		Temi chiave
UNIRE	<ul style="list-style-type: none">• UNIRE come ente regolatore	Regolarità (<i>integrity</i> delle corse) Equilibrio del sistema ippico



L'ippodromo come promotore di sviluppo sostenibile in una triplice dimensione

CULTURA
E TRADIZIONE
IPPICA

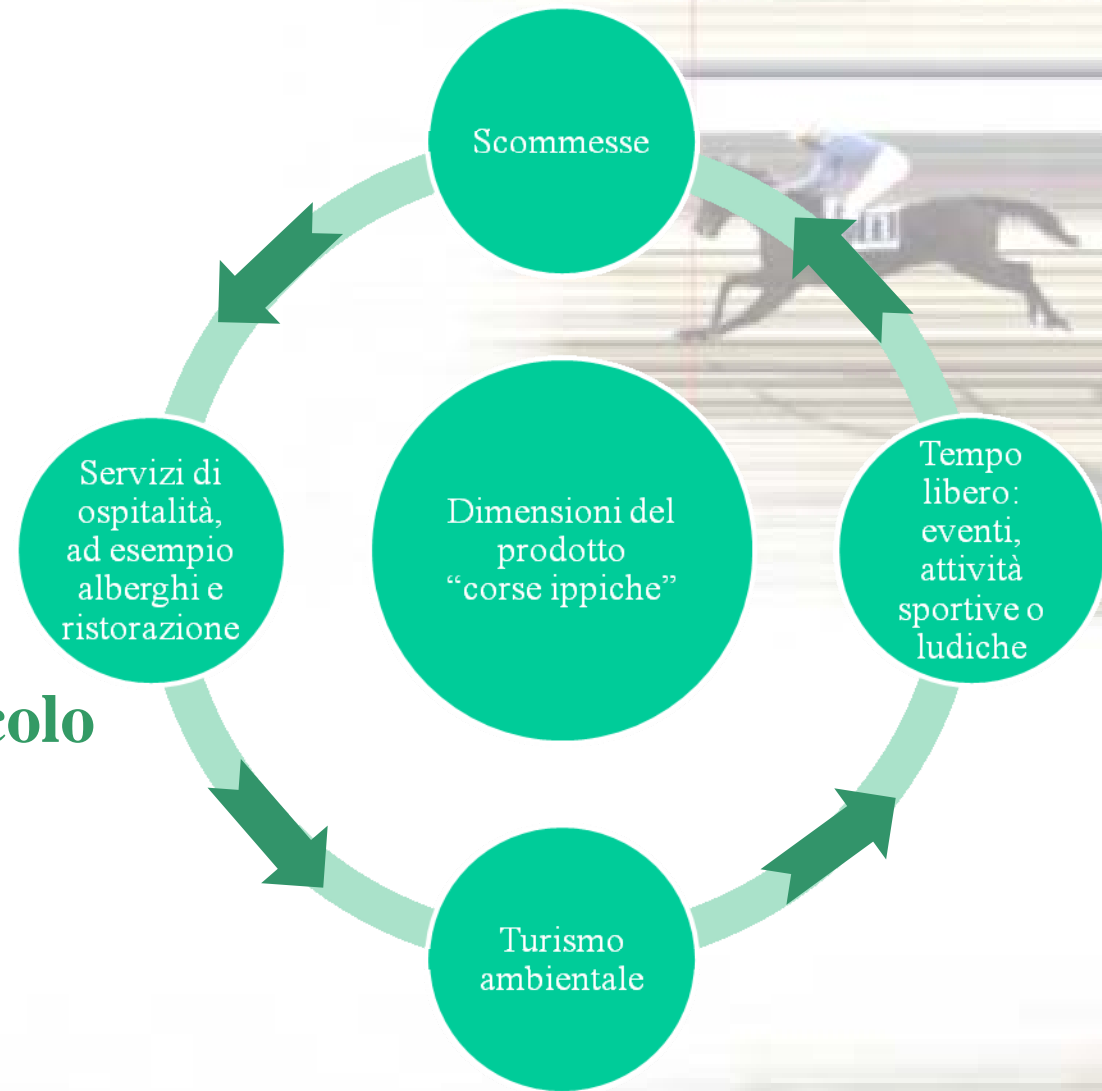




Sostenibilità economica

Lo spettacolo delle corse ippiche è un prodotto nel mercato dell'intrattenimento e del tempo libero.

La qualità dello spettacolo aumenta i ricavi delle attività connesse alle corse in un circolo virtuoso.





Sostenibilità sociale: la diffusione di benessere economico e sociale

L'ippodromo contribuisce al benessere economico e sociale.

Le corse ippiche sono fruizione del tempo libero in spazi aperti a contatto la natura, che favorisce l'aggregazione tra le persone.

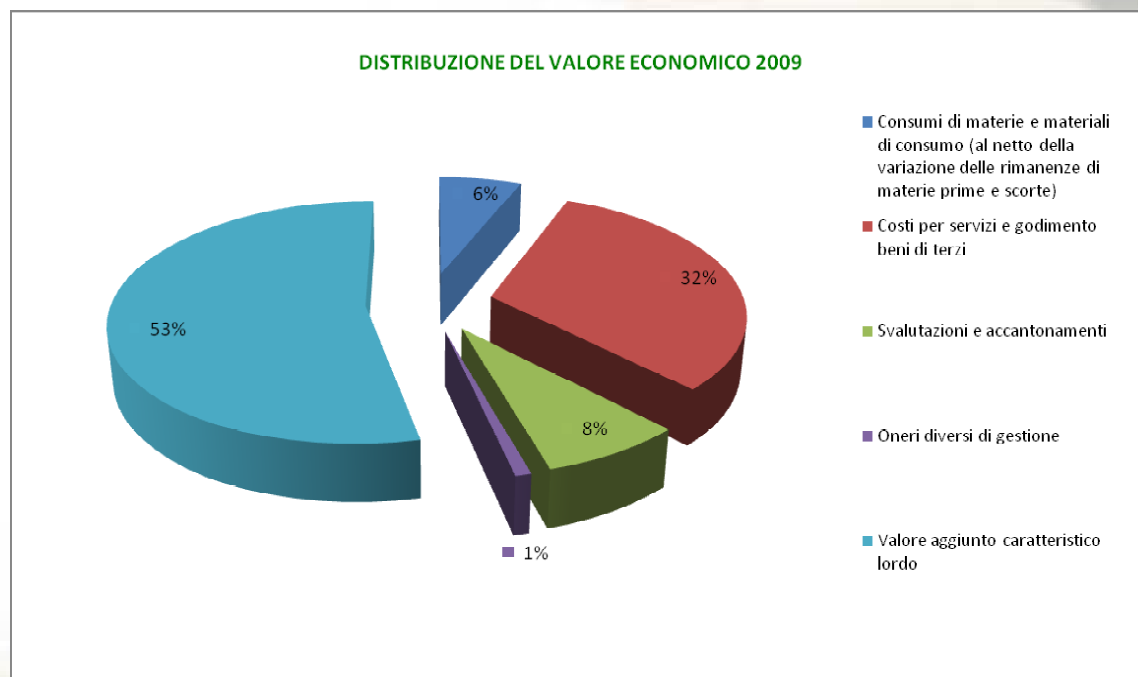
L'attività economica degli ippodromi crea e distribuisce lavoro e ricchezza a numerosi portatori di interesse.





Il valore aggiunto creato

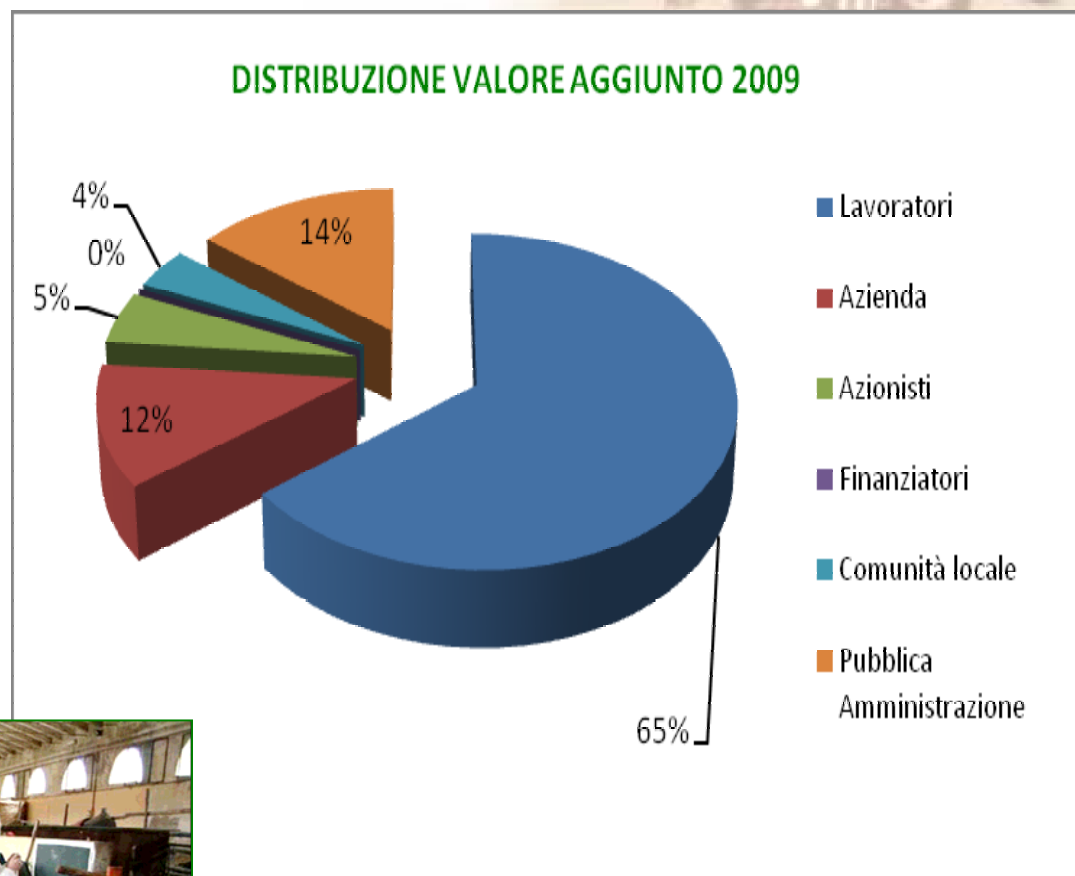
Il valore aggiunto è la ricchezza creata e distribuita ai portatori di interesse, tolti i costi di acquisizione dei fattori produttivi esterni all'azienda.



Esempio tratto dal Rapporto di Sostenibilità Alfea 2009/2010.



Esempio di distribuzione del valore aggiunto tra i diversi portatori di interesse



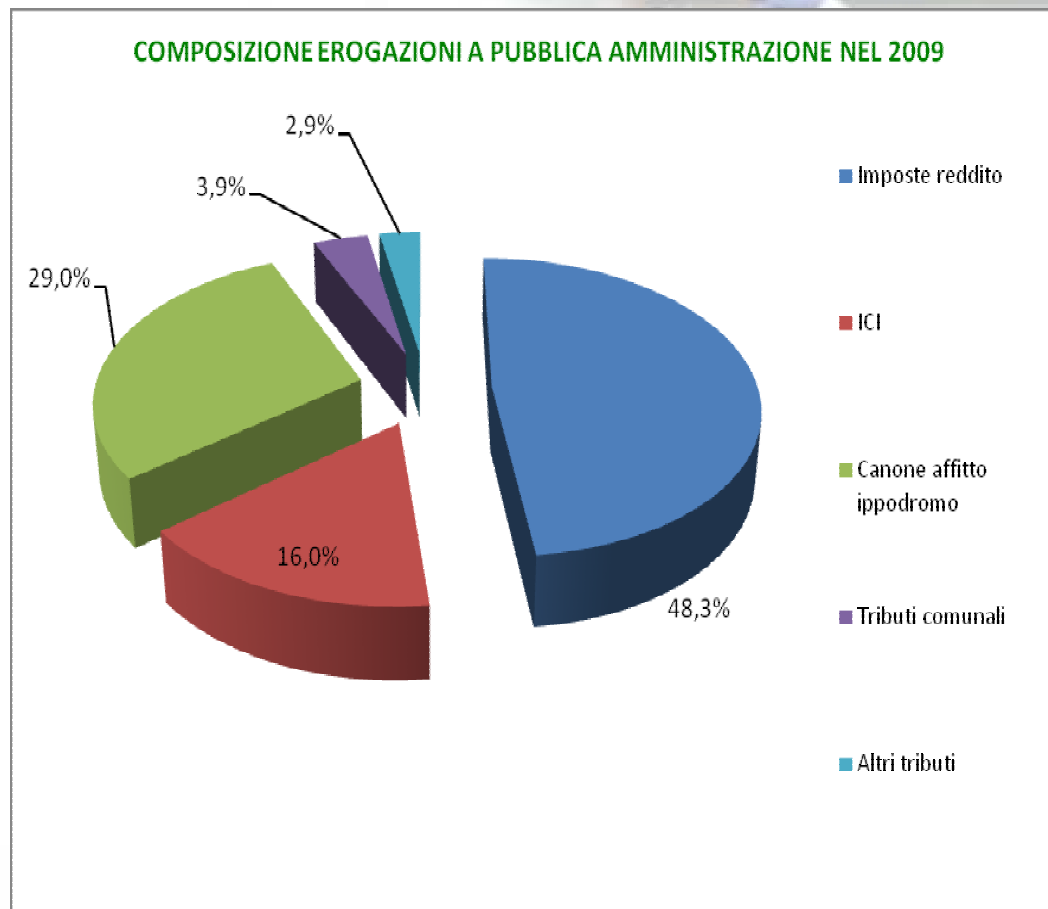
Esempio tratto dal Rapporto di Sostenibilità Alfea 2009/2010.



Le erogazioni alla Pubblica Amministrazione

Attraverso
l'imposizione fiscale
Gli ippodromi
creano valore
Per la pubblica
amministrazione

Esempio tratto dal Rapporto di
Sostenibilità Alfea 2009/2010.





Valore creato per il comprensorio



Esempio tratto dal
Rapporto
di Sostenibilità Alfea
2009/2010.



La sostenibilità ambientale

La gestione delle corse e le attività economiche correlate sono un esempio di *business* sostenibile in termini ambientali:

- agricoltura
- allevamento
- salvaguardia ambiente
- diffusione cultura della natura

